



ТЕРРИТОРИАЛЬНЫЙ ОРГАН  
ФЕДЕРАЛЬНОЙ СЛУЖБЫ  
ГОСУДАРСТВЕННОЙ СТАТИСТИКИ  
ПО РЕСПУБЛИКЕ ДАГЕСТАН

# О финансовом состоянии организаций Республики Дагестан



за I полугодие 2023 года



ФЕДЕРАЛЬНАЯ СЛУЖБА  
ГОСУДАРСТВЕННОЙ СТАТИСТИКИ

# О финансовом состоянии организаций

Республики Дагестан

за I полугодие 2023 года

01

Сальдированный финансовый результат организаций

02

Прибыль организаций

03

Убыток организаций

04

Доля организаций, получивших прибыль и убыток

05

Кредиторская задолженность организаций

06

Дебиторская задолженность организаций





# САЛЬДИРОВАННЫЙ ФИНАНСОВЫЙ РЕЗУЛЬТАТ ОРГАНИЗАЦИЙ

I полугодие 2023 года, млн рублей



**-12 353,9** млн рублей

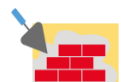
**10 427,9** млн рублей  
убытка

Обеспечение электрической энергией, газом и паром; кондиционирование воздуха



**1 523,0** млн руб.

Обрабатывающие производства



**654,1** млн руб.

Строительство



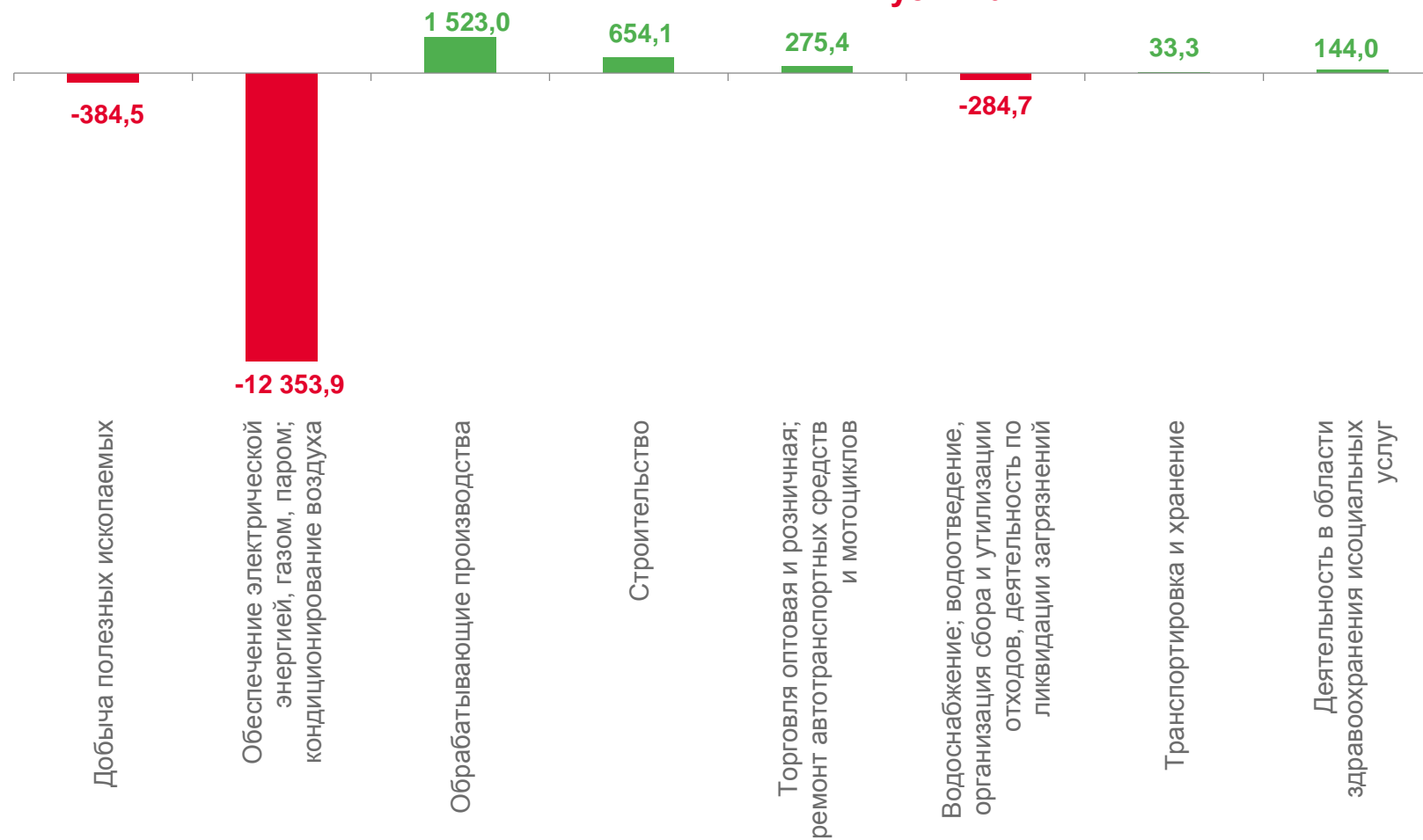
**275,4** млн руб.

Торговля оптовая и розничная; ремонт автотранспортных средств и мотоциклов



**-384,5** млн руб.

Добыча полезных ископаемых



# ПРИБЫЛЬ ОРГАНИЗАЦИЙ

I полугодие 2023 года, млн рублей



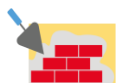
**2 142,1** млн рублей

Обрабатывающие производства



**888,9** млн руб.

Транспортировка и хранение



**656,4** млн руб.

Строительство

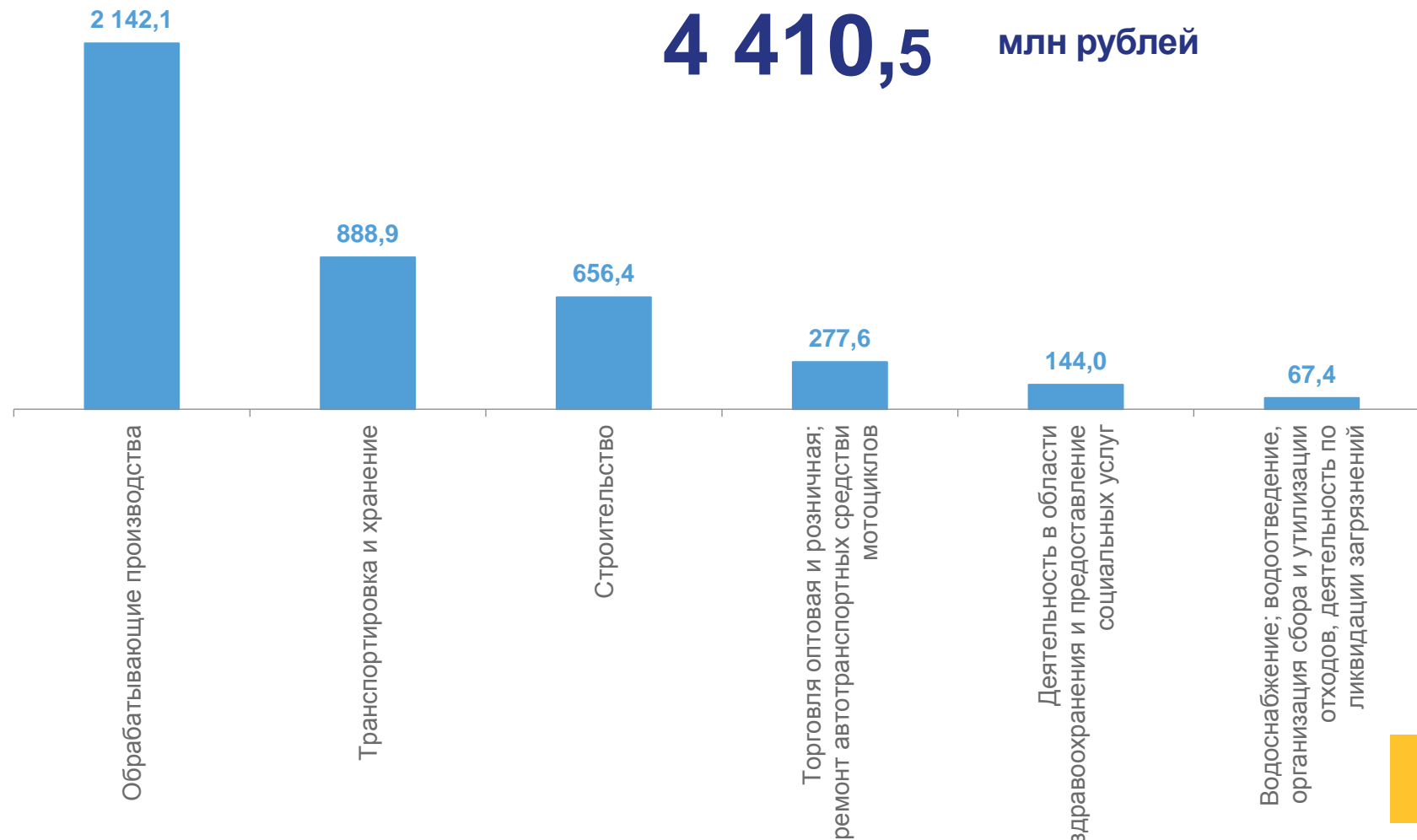


**277,6** млн руб.

Торговля оптовая и розничная; ремонт автотранспортных средств и мотоциклов

ВСЕГО

**4 410,5** млн рублей





# УБЫТОК ОРГАНИЗАЦИЙ

I полугодие 2023 года, млн рублей



**12 410,3** млн руб.

Обеспечение электрической энергией, газом и паром; кондиционирование воздуха



**855,6** млн руб.

Транспортировка и хранение



**619,1** млн руб.

Обрабатывающие производства

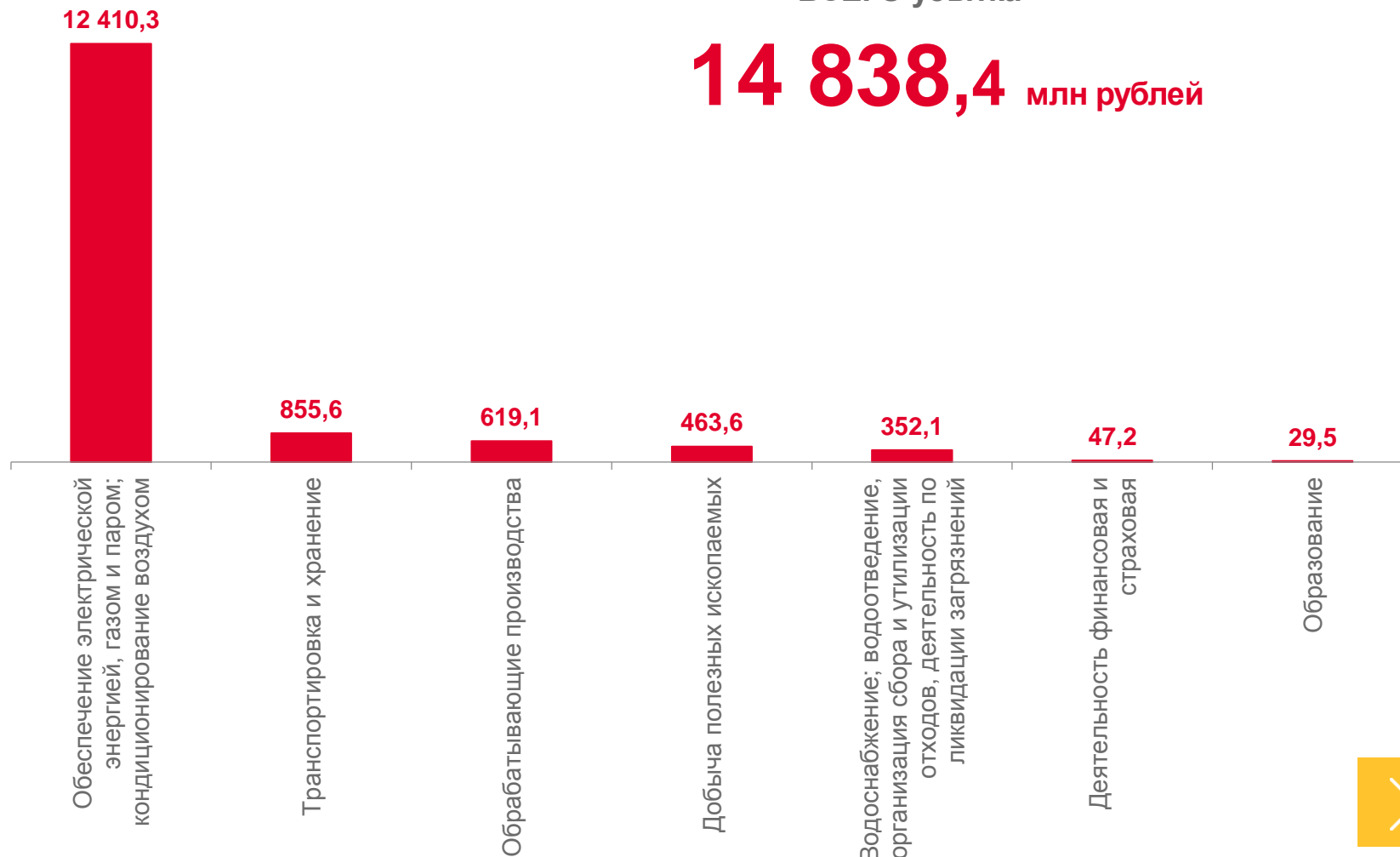


**463,6** млн руб.

Добыча полезных ископаемых

ВСЕГО убытка

**14 838,4** млн рублей





# ДОЛЯ ПРИБЫЛЬНЫХ И УБЫТОЧНЫХ ОРГАНИЗАЦИЙ

I полугодие 2023 года, в % к общему числу организаций



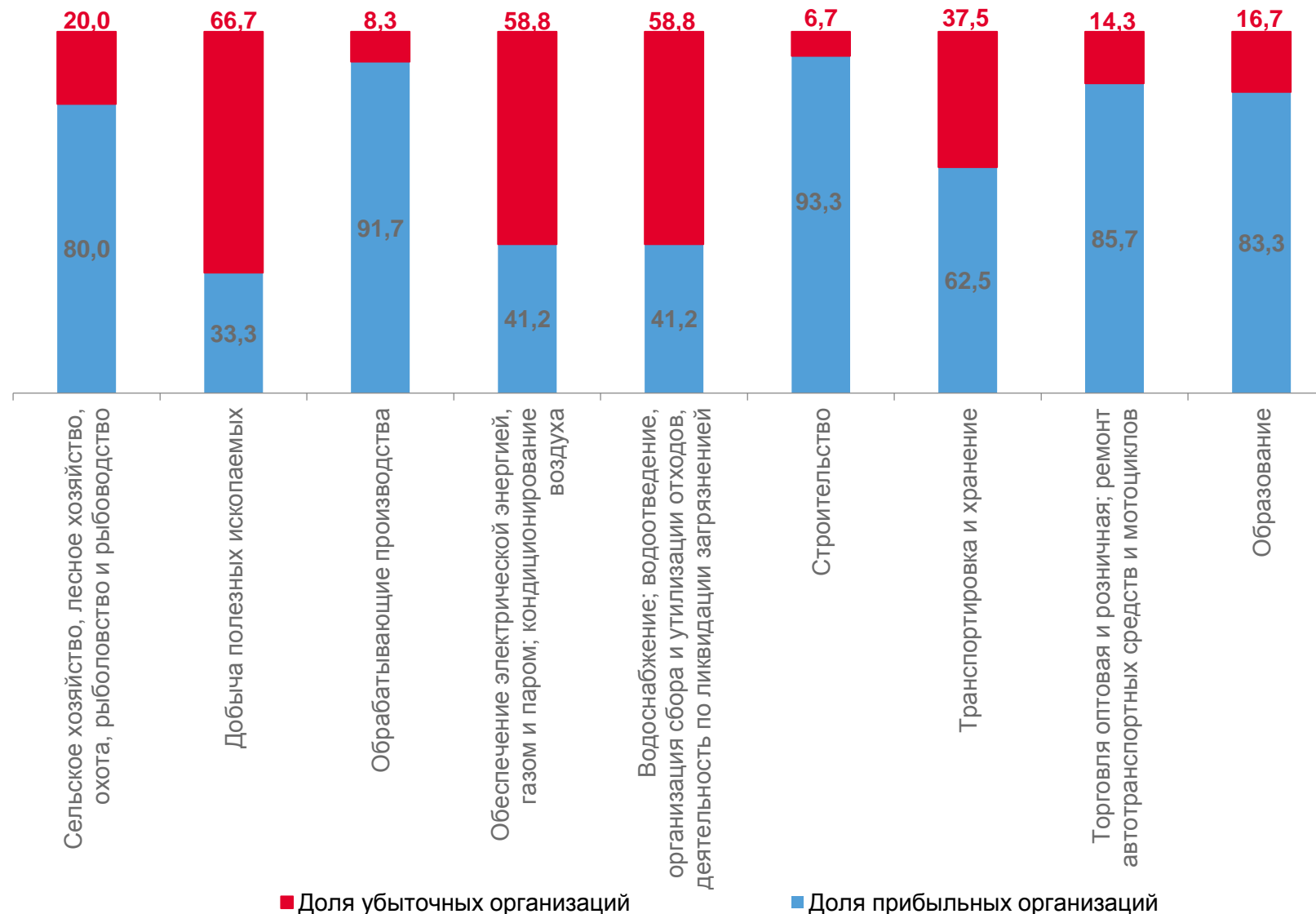
ВСЕГО  
ПО РЕСПУБЛИКЕ

**72,5%**

ДОЛЯ ПРИБЫЛЬНЫХ

**27,5%**

ДОЛЯ УБЫТОЧНЫХ























# СТРУКТУРА ПРИБЫЛИ ПРИБЫЛЬНЫХ ОРГАНИЗАЦИЙ

I полугодие 2023 года, в % к общей сумме прибыли прибыльных организаций

-   Сельское, лесное хозяйство, охота, рыболовство и рыбоводство
-   Добыча полезных ископаемых
-   Обрабатывающие производства
-   Обеспечение электрической энергией, газом и паром; кондиционирование воздуха
-   Водоснабжение; водоотведение, организация сбора и утилизации отходов, деятельность по ликвидации загрязнений
-   Строительство
-   Торговля оптовая и розничная; ремонт автотранспортных средств и мотоциклов
-   Транспортировка и хранение
-   Деятельность в области здравоохранения и социальных услуг





# СТРУКТУРА УБЫТКОВ УБЫТОЧНЫХ ОРГАНИЗАЦИЙ

I полугодие 2023 года, в % к общей сумме убытков убыточных организаций



Обеспечение электрической энергией, газом и паром; кондиционирование воздуха



Транспортировка и хранение



Обрабатывающие производства



Добыча полезных ископаемых



Водоснабжение; водоотведение, организация сбора и утилизации отходов, деятельность по ликвидации загрязнений



Прочие виды деятельности







# КРЕДИТОРСКАЯ ЗАДОЛЖЕННОСТЬ

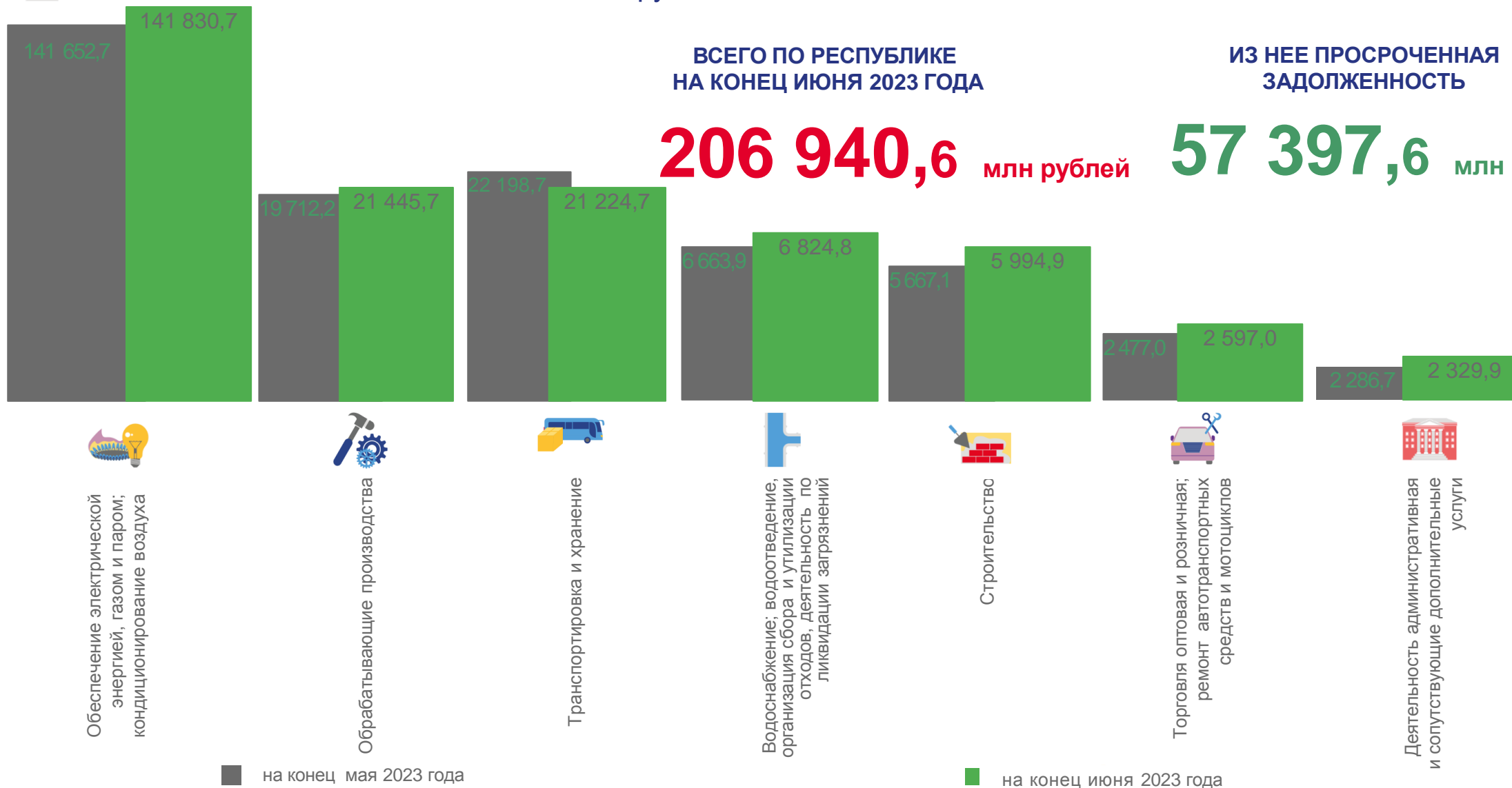
на конец июня 2023 года, в млн рублей

ВСЕГО ПО РЕСПУБЛИКЕ  
НА КОНЕЦ ИЮНЯ 2023 ГОДА

**206 940,6** млн рублей

ИЗ НЕЕ ПРОСРОЧЕННАЯ  
ЗАДОЛЖЕННОСТЬ

**57 397,6** млн рублей



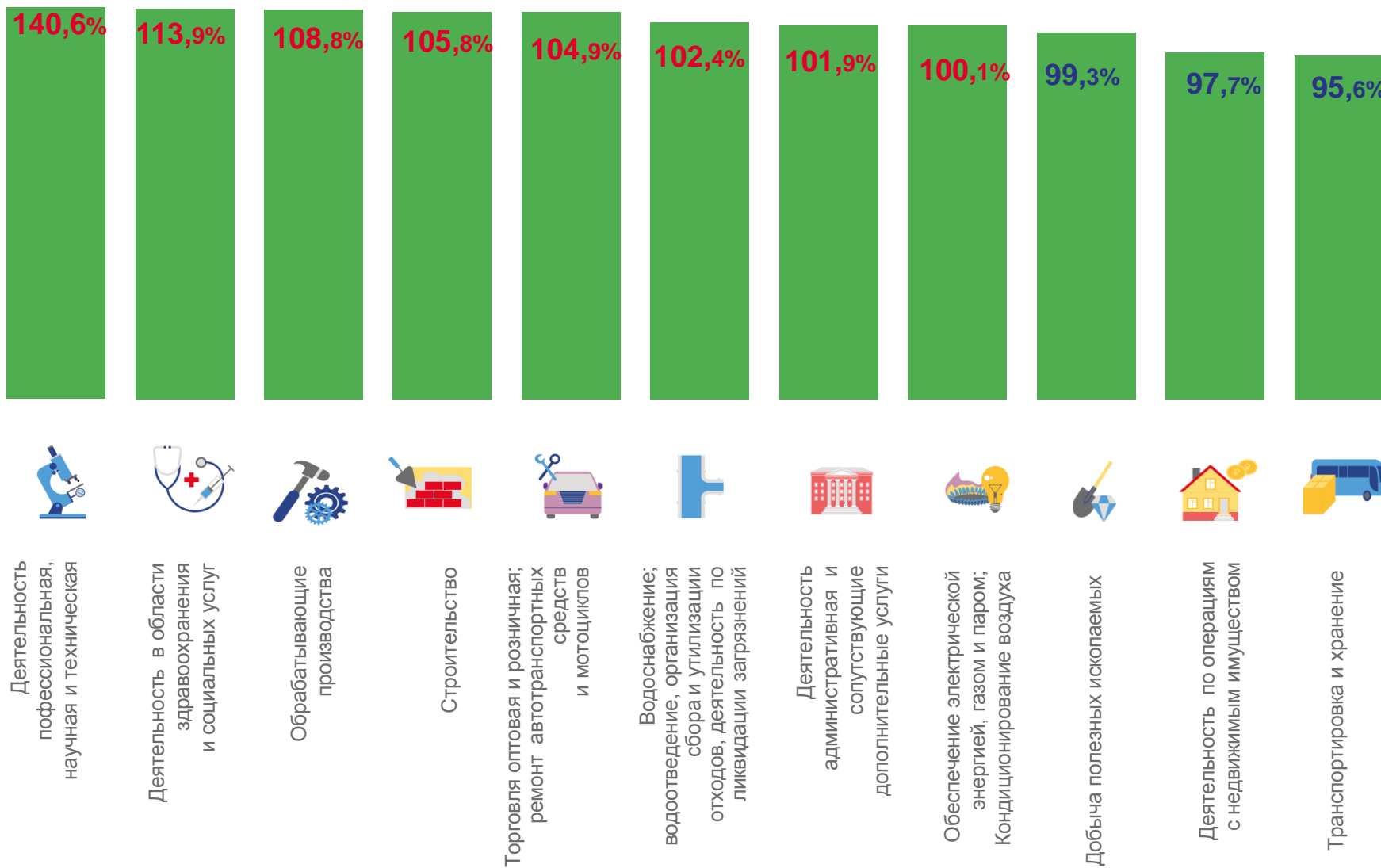


# ТЕМП РОСТА (СНИЖЕНИЯ) КРЕДИТОРСКОЙ ЗАДОЛЖЕННОСТИ

на 1 июля 2023 года, в % к 1 числу предыдущего месяца

ВСЕГО  
ПО РЕСПУБЛИКЕ  
НА 1 ИЮЛЯ 2023 ГОДА

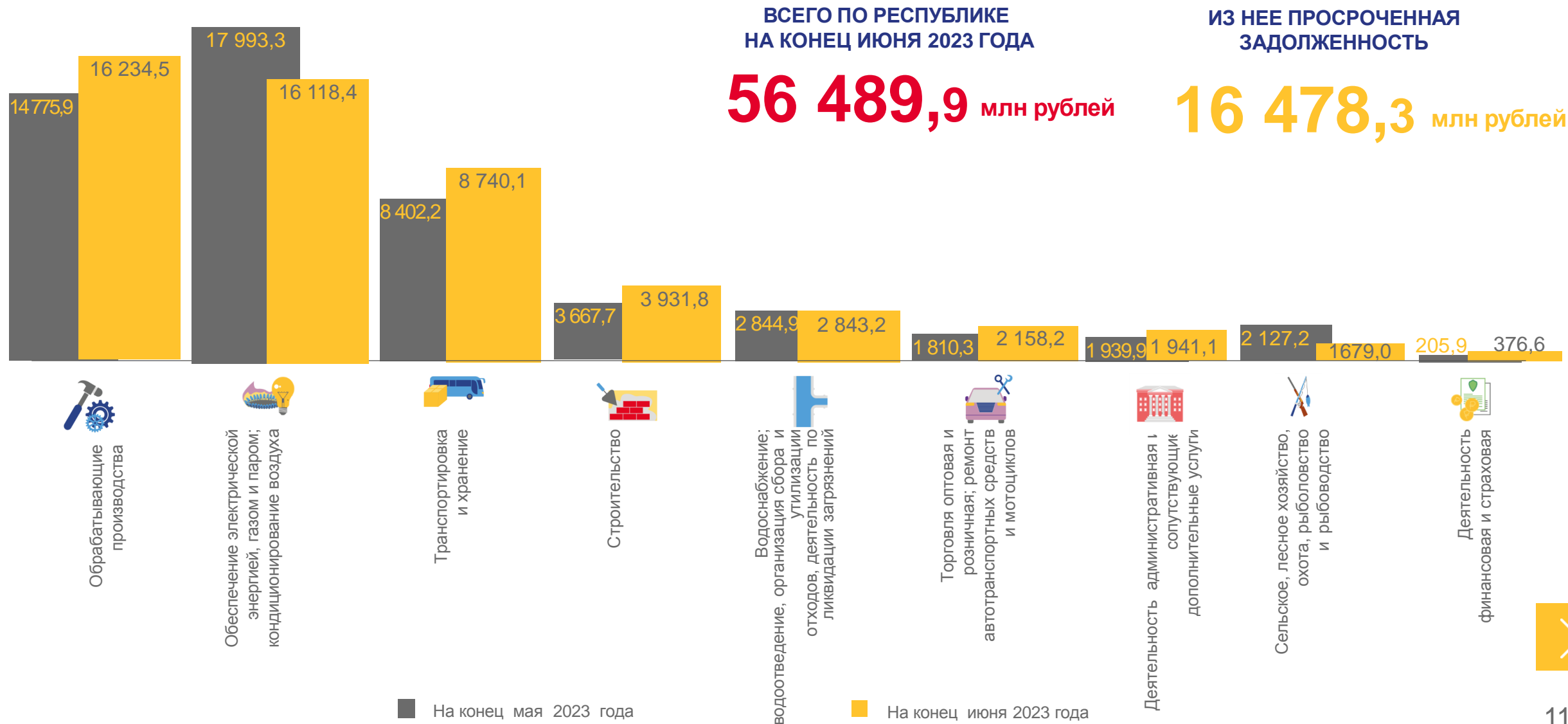
100,8%





# ДЕБИТОРСКАЯ ЗАДОЛЖЕННОСТЬ

на конец июня 2023 года, в млн рублей





# ТЕМП РОСТА (СНИЖЕНИЯ) ДЕБИТОРСКОЙ ЗАДОЛЖЕННОСТИ

на 1 июля 2023 года, в % к 1 числу предыдущего месяца

ВСЕГО  
ПО РЕСПУБЛИКЕ  
НА 1 июля 2023 ГОДА

**100,5%**

